



FONDO NACIONAL DE CALAMIDADES

SUBCUENTA COLOMBIA HUMANITARIA

CHOCÓ

Abril 23 de 2012



INFORME

Teléfono (57 1) 7053420 - Calle 99 No. 9A - 54 Torre 3 Piso 11- Bogotá - Colombia
www.colombiahumanitaria.gov.co





1. INVERSIÓN FASES DE ATENCIÓN HUMANITARIA Y REHABILITACIÓN.

Departamento: **CHOCÓ**

RUBROS		NACIONAL	%	CHOCÓ	% Vr. x Departamento
Atención Humanitaria	Vr. Transferencia	724.605.580.394	100%	44.892.708.000	6,2%
	Pagos interventorias	13.565.602.794		1.103.526.118	8,1%
	Pagos Otros Gastos Operativos	7.285.259.579		1.532.144.462	21,0%
	Total Atención Humanitaria	745.456.442.767		47.528.378.580	6,4%
Obras	Vr. Aprobado	1.652.850.246.834	100%	25.904.232.474	1,6%
	No. De Obras	4.283		111	2,6%
Convenios	Vr. Distribuido Convenios	2.676.498.018.888	100%	67.987.124.170	2,5%
	No. Proyectos y subproyectos	3.769		235	6,2%
TOTAL OBRAS Y PROYECTOS		8.052	100%	346	4,3%
SUBTOTAL INVERSIÓN		5.074.804.708.490	100%	141.419.735.225	2,8%
Provisiones (Ayuda Humanitaria - Alojamientos Temporales)		212.789.405.207			
Componente Social		18.548.000.000			
Acompañamiento, seguimiento y Control-Auditoria		50.686.000.000			
Gastos de Operación		20.000.000.000			
TOTAL NACIONAL		5.376.828.113.697			

Fecha de corte Fidupervisora: 9 de Abril de 2012

ASISTENCIA HUMANITARIA GOBERNACIÓN DE CHOCO

Operador: **CAJA DE COMPENSACIÓN FAMILIAR DEL CHOCÓ- COMFACHOCO**
 Entregas de Mercados y Aseo por familia en 27 municipios
 Valor transferencia a Gobernación (Mercados y Aseo) \$ **35.505.571.500**
 No. Solicitudes aprobadas 3



99.861 mercados y kit de aseo entregados



	Familias a beneficiar	Familias beneficiadas	% Avance
Primer Entrega	24.049	24.049	100,0
Segunda Entrega	32.588	32.588	100,0
Tercera Entrega	43.224	43.224	100,0



Toneladas entregadas en mercados y aseo aproximadamente: 3.495

Nota: Los recursos aprobados y desembolsados no incluyen pagos a interventorias ni Otros gastos Operativos.

Fecha de corte Fiduprevisora: 9 de Abril de 2012

Fecha de corte informes de avance: 20 de Abril de 2012

ASISTENCIA HUMANITARIA ALCALDIA CAPITAL DE QUIBDO

Operador: **COMFACHOCÓ**

Valor transferencia a Alcaldía Capital (Mercados y Aseo) \$ **5.927.701.500**

No. Solicitudes aprobadas 3



16.655

mercados y kit de aseo entregados



	Familias a beneficiar	Familias beneficiadas	% Avance
Primer Entrega	4.225	4.225	100,0
Segunda Entrega	6.215	6.215	100,0
Tercera Entrega	6.215	6.215	100,0



Toneladas entregadas en mercados y aseo
aproximadamente:

583

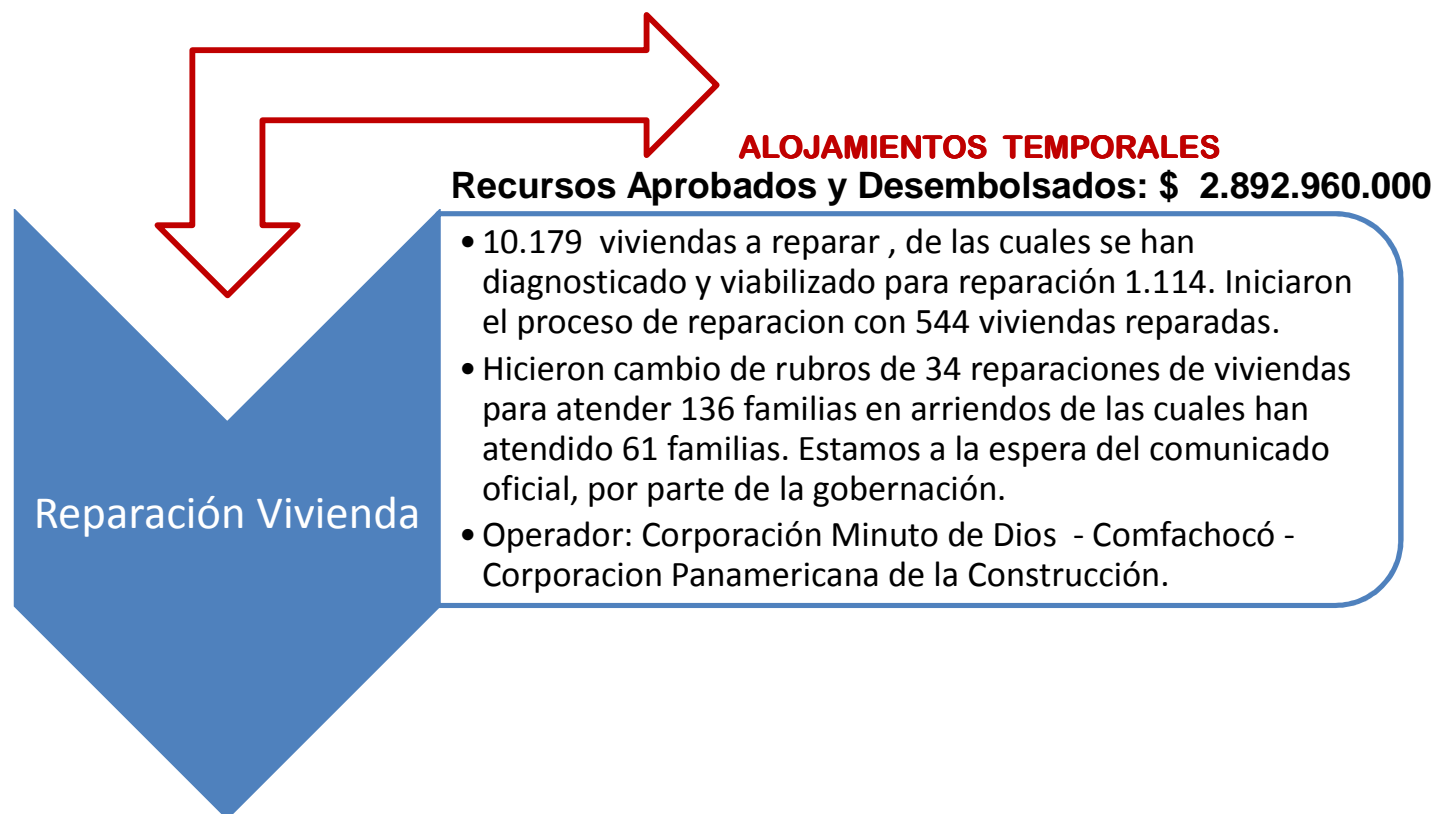
Nota: Los recursos aprobados y desembolsados no incluyen pagos a interventorias ni Otros gastos Operativos.

Fecha de corte Fiduprevisora: 9 de Abril de 2012

Fecha de corte informes de avance: 20 de Abril de 2012



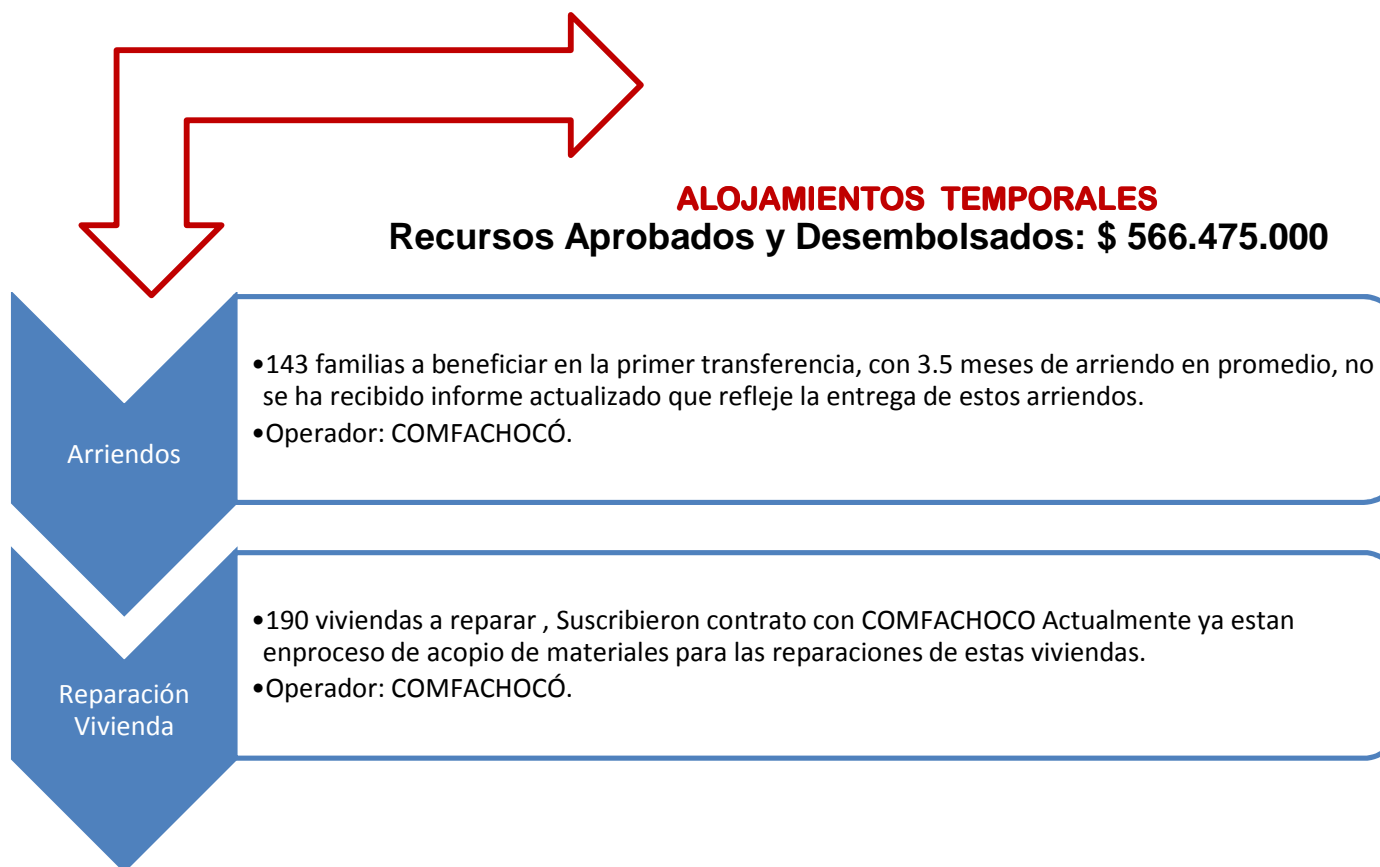
ALOJAMIENTOS TEMPORALES DEPARTAMENTO DE CHOCO



El 12 de enero la junta directiva de Colombia Humanitaria aprobó recursos para la reparación de 9.031 viviendas, contrataron 3 operadores para esta labor (COMFACHOCO, CORPORACIÓN MINUTO DE DIOS Y CORPORACION PANAMERICANA DE LA CONSTRUCCION), se están adelantando los trámites correspondientes para la transferencia de estos recursos a la Gobernación.



ALOJAMIENTOS TEMPORALES ALCALDIA DE QUIBDO



Atención Humanitaria en Chocó

DEPARTAMENTO	Chocó
--------------	-------

Municipio	Familias atendidas mercados y aseo_Primer Giro	Familias atendidas mercados y aseo_Segundo Giro	Familias atendidas mercados y aseo_Tercer Giro	Familias atendidas Arriendos_Primer Giro	Familias atendidas Arriendos_Segundo Giro	Unidades Habitacionales a construir_(FASE I y II)	Unidades habitaciones construidas_(FASE I y II)	Viviendas reportadas a reparar_Registro inicial	Viviendas diagnósticadas_que aplican para reparación	Viviendas reportadas_reparad as
Acandí	90	575								
Alto Baudó	2.885	2.885	4.501							
Atrato	281	452	617							
Bagadó	1.024	1.024	1.104							
Bahía Solano		450	728					91	91	48
Bajo Baudó	204	892	1.029							
Bojaya	1.894	1.894	1.894					102	102	95
Carmen del Darien	1.336	1.680	2.145					479	479	183
El Cantón del San Pablo	573	573	752							
El Carmen de Atrato	150	150	431					22	22	22
El Litoral del San Juan	2.102	2.102	2.651							
Istmina	613	777	945							
Juradó	445	672	805							
Lloró	447	1.322	1.322							
Medio Atrato	1.203	1.690	2.117							
Medio Baudó	2.739	3.040	3.196							
Medio San Juan	1.550	1.550	2.257					130	130	95
Nóvita	665	866	1.801							
Nuquí		325	555							
Quibdó	4.225	6.215	6.215					190		
Rio Iro	555	555	555							
Rio Quito		681	1.167							
Riosucio(2)	2.813	5.338	7.014							
San José del Palmar	297	297	880							
Sipí	323	323	882							
Tadó	82	297	801							
Unguía	1.778	1.778	1.903					290	290	101
Unión Panamericana		400	597							
Total general	28.274	38.803	49.439					1.304	1.114	544



OBRAS MAYORES - MENORES Y CONTENCIÓN DE CUERPOS DE AGUA APROBADAS DEPARTAMENTO DE CHOCÓ

TOTAL INVERSIÓN

\$ 25.904.232.474

TOTAL OBRAS APROBADAS

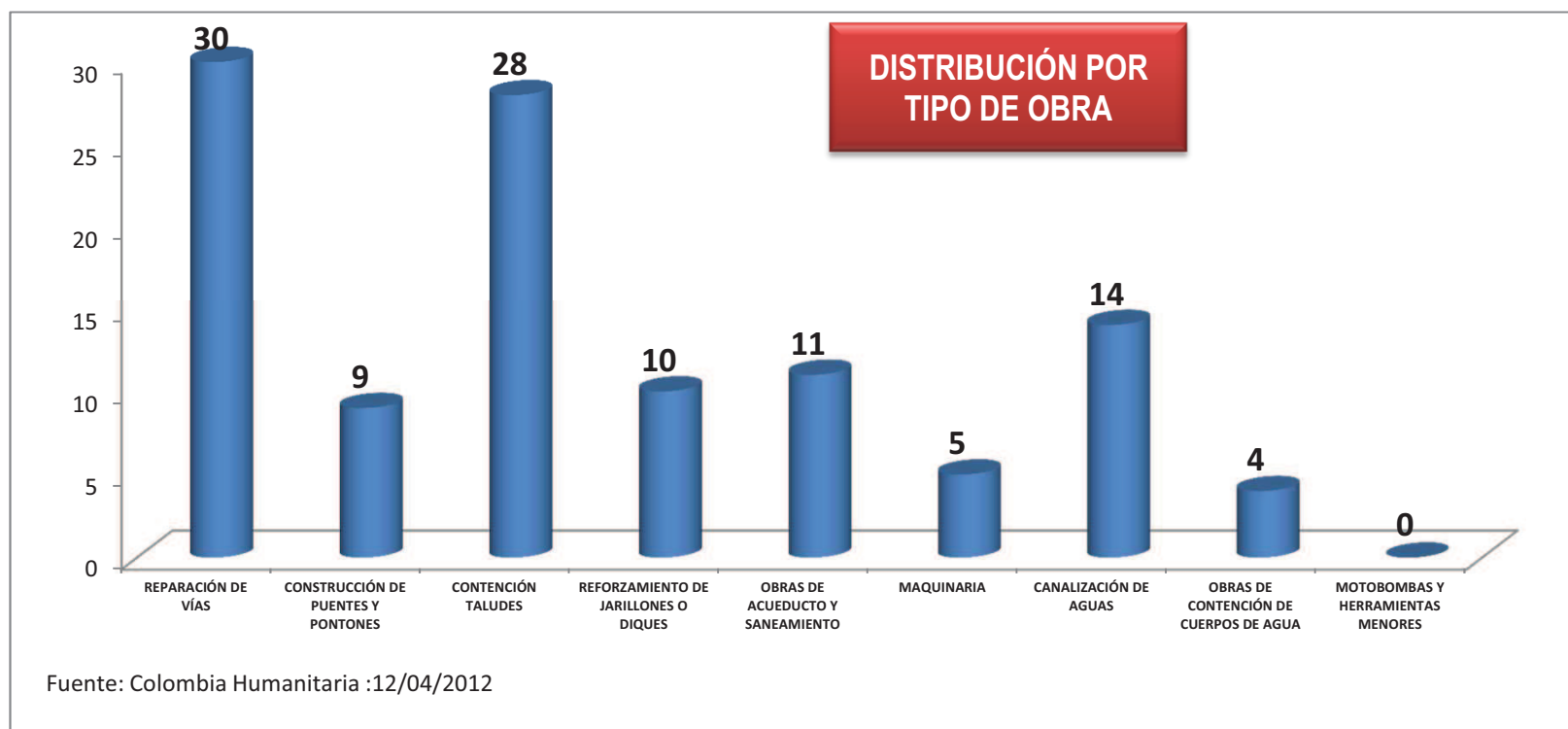
111


PORCENTAJE DE OBRAS INICIADAS

100%

MUNICIPIOS ATENDIDOS

30 de 30





OBRAS APROBADAS VS. OBRAS TERMINADAS DEPARTAMENTO DE CHOCÓ

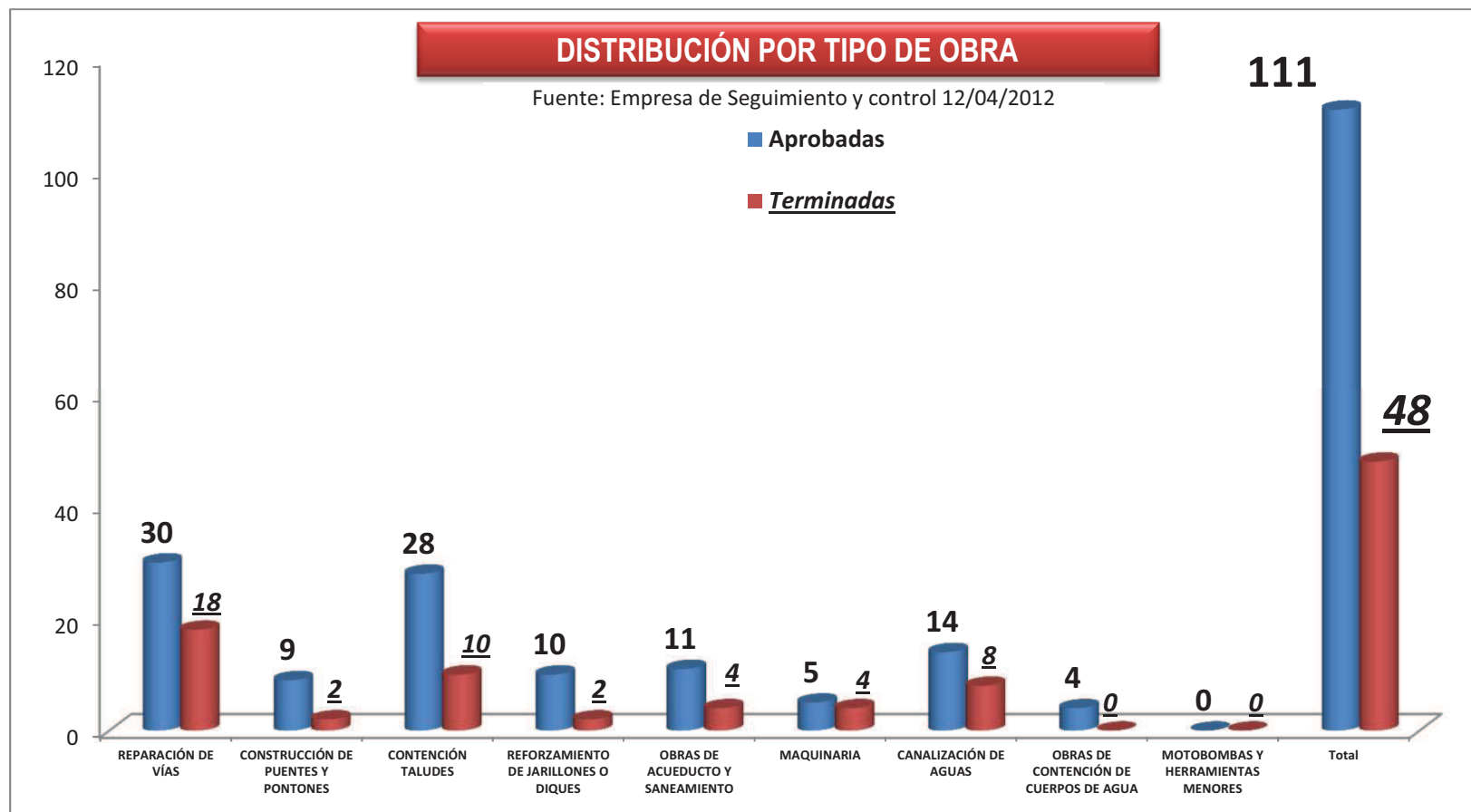
Obras Menores


48 Obras Terminadas de 107 Aprobadas

Obras Mayores

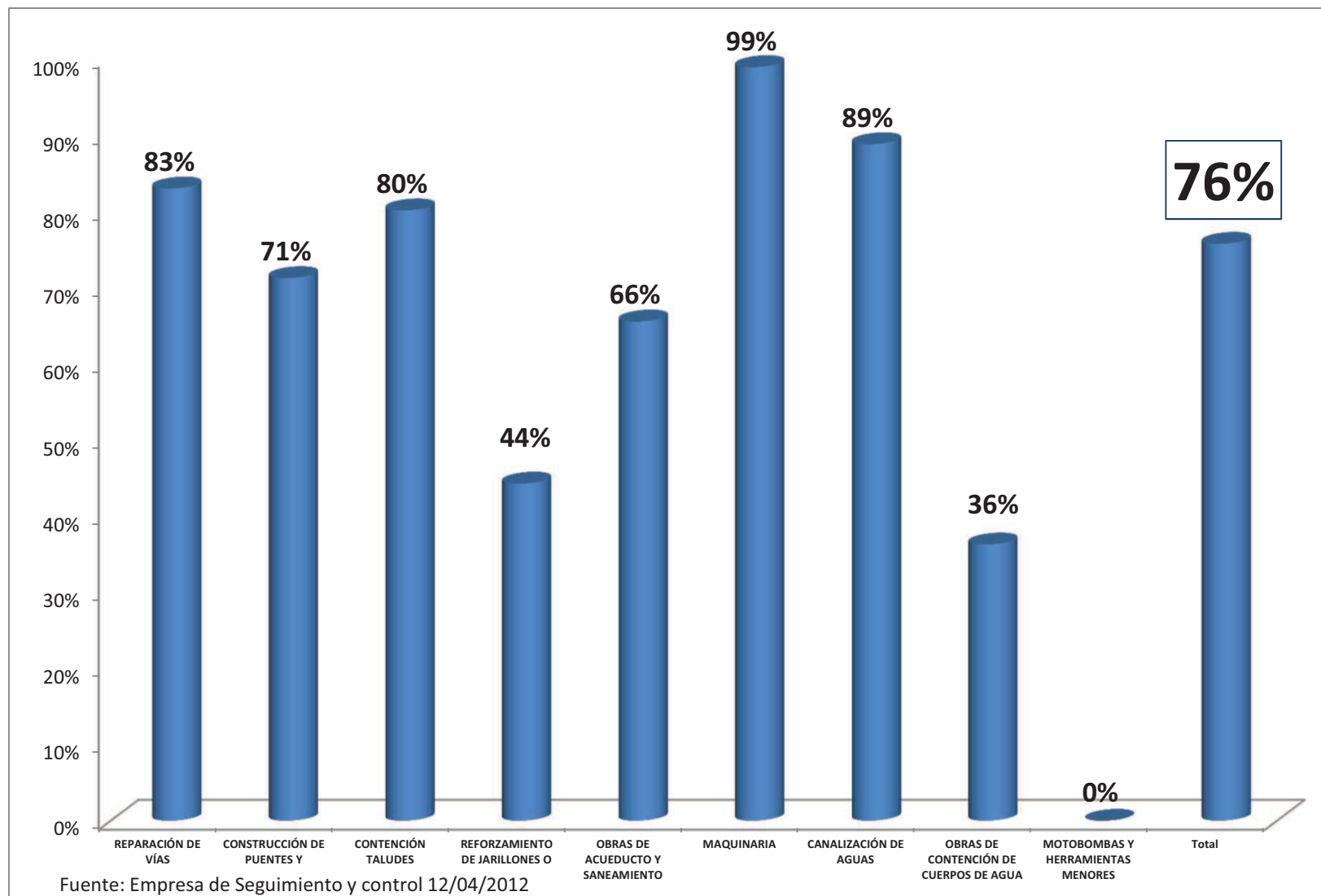
Contención de Cuerpos de Agua

0 Obras Terminadas de 4 Aprobadas



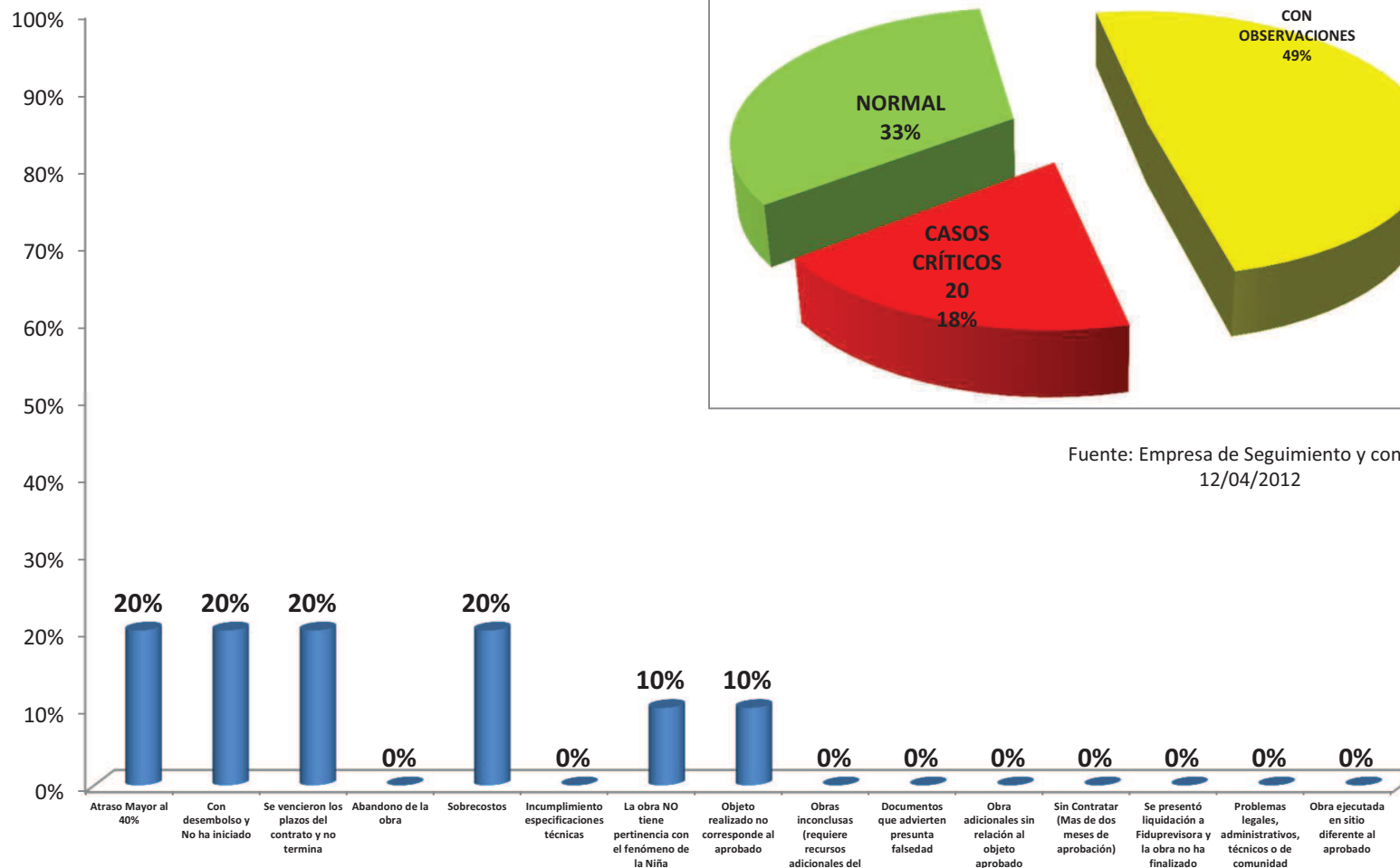


PORCENTAJE DE AVANCE FÍSICO PROMEDIO POR TIPO DE OBRA DEPARTAMENTO DE CHOCÓ





CLASIFICACIÓN DE LAS OBRAS VISITADAS DE ACUERDO A SU EJECUCIÓN DEPARTAMENTO DE CHOCÓ



Fuente: Empresa de Seguimiento y control
12/04/2012

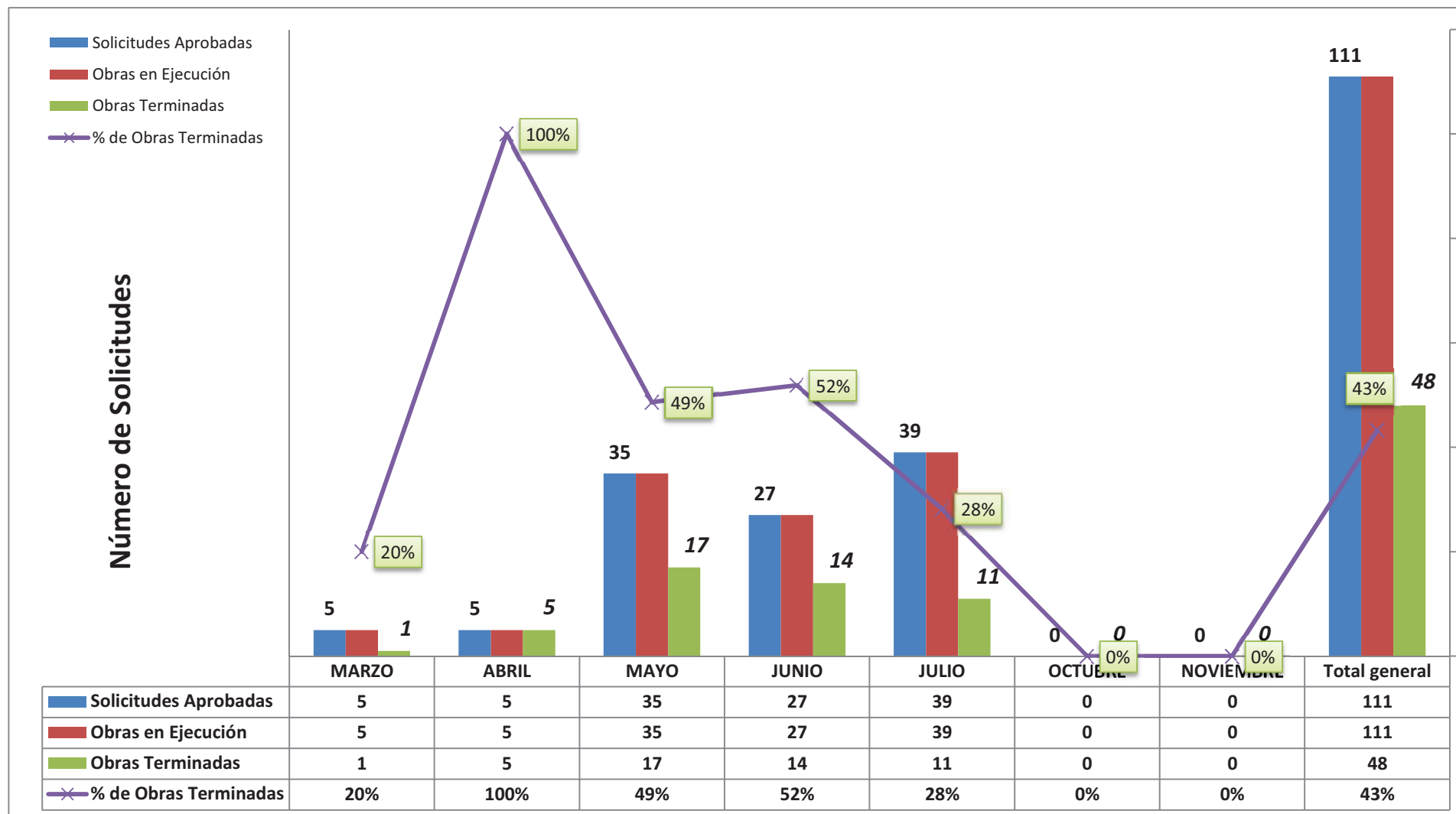
Fuente: Empresa de Seguimiento y control 12/04/2012

20 OBRAS CRÍTICAS DE 111 OBRAS APROBADAS (18 %)

INFORME



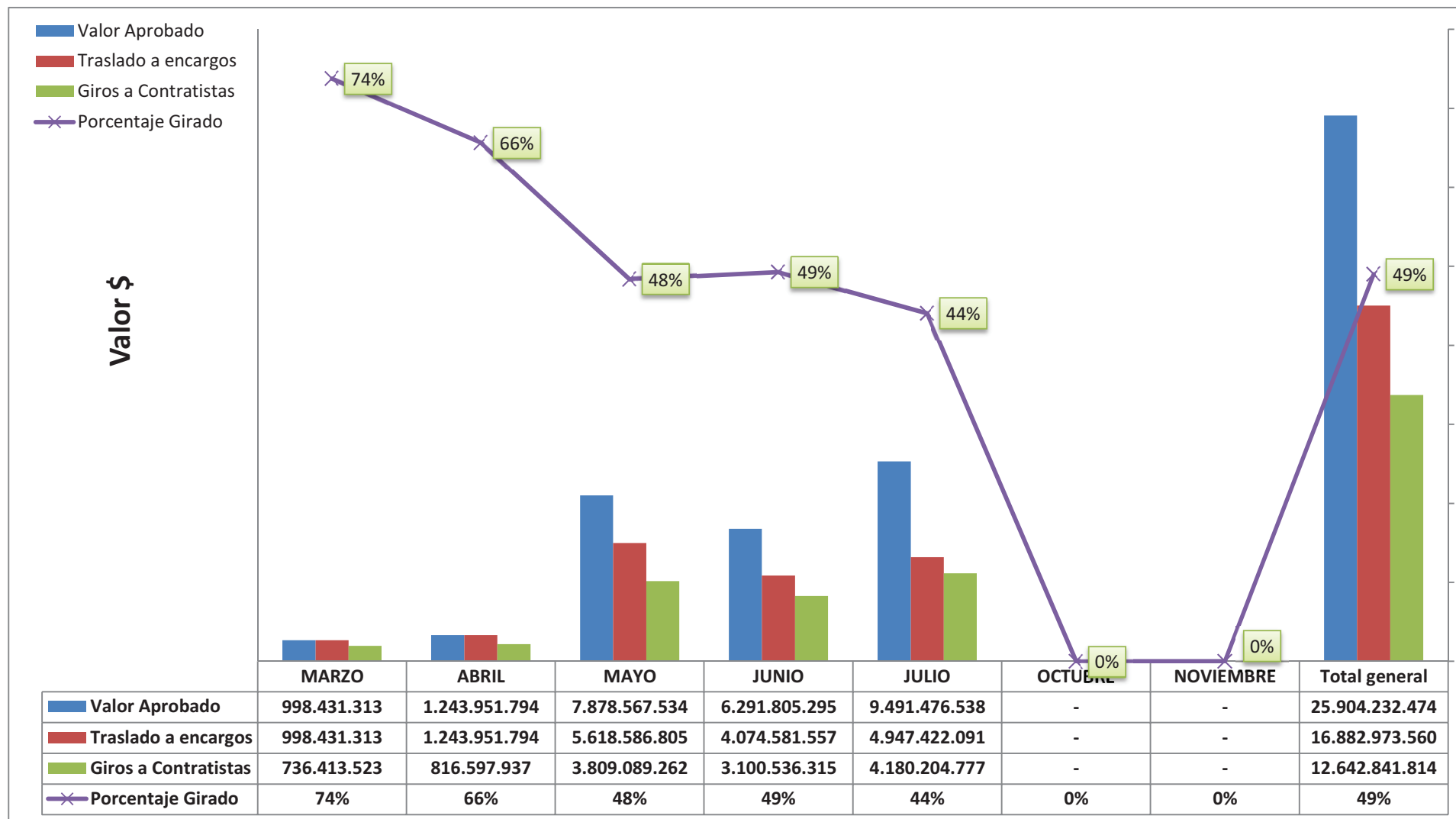
OBRAS APROBADAS - CON CARTERA ABIERTA Y TERMINADAS DE ACUERDO AL MES DE APROBACIÓN DEPARTAMENTO DE CHOCÓ



Fuente: Empresa de Seguimiento y control 12/04/2012



DESEMBOLSOS A CARTERAS COLECTIVAS Y GIROS A CONTRATISTAS DE ACUERDO AL MES DE APROBACIÓN DEPARTAMENTO DE CHOCÓ



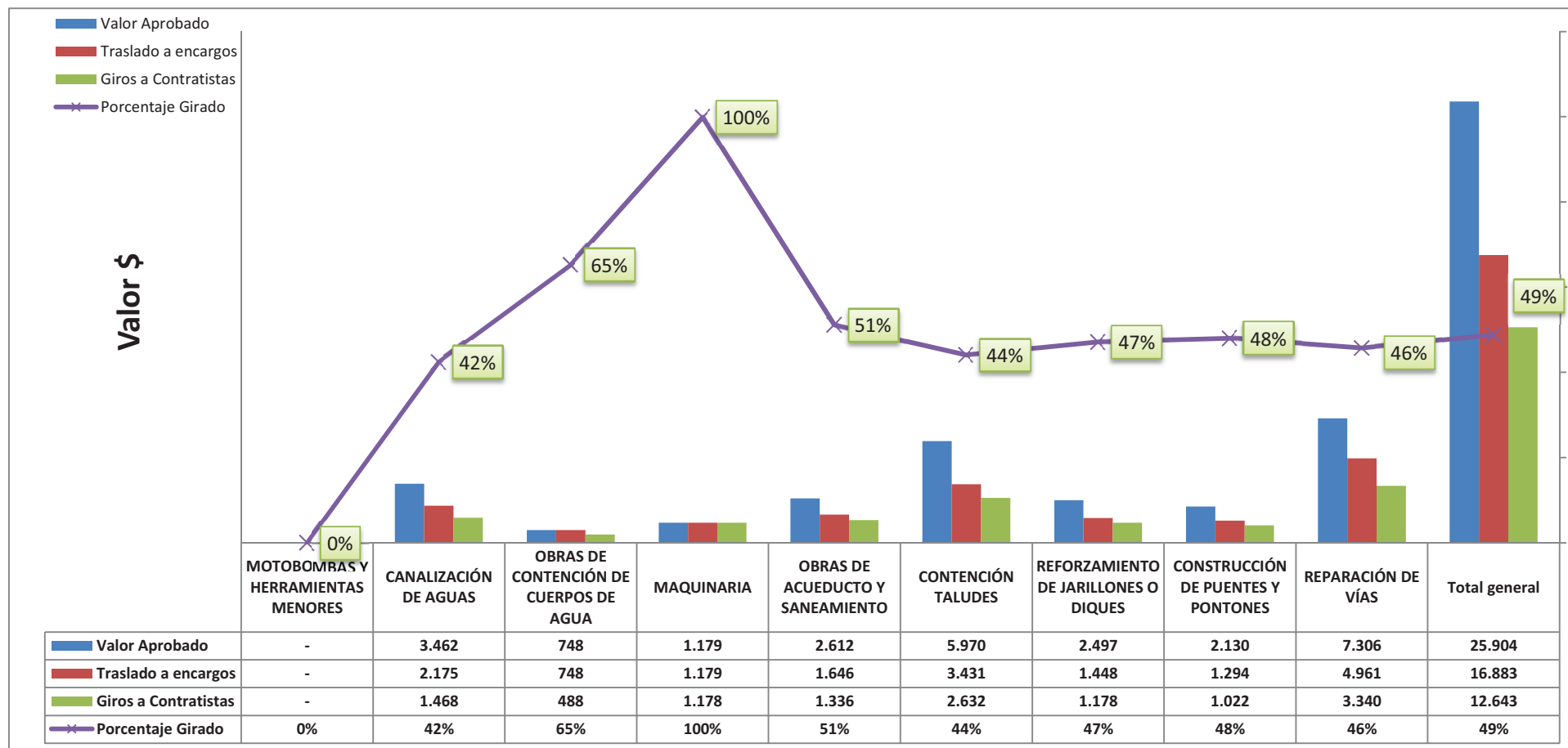
Fuente: Fiduprevisora 11 de Abril de 2012



APROBADO - DESEMBOLSADO EN CARTERAS Y GIRADO A CONTRATISTAS POR TIPO DE OBRA DEPARTAMENTO DE CHOCÓ

65 % Traslados a carteras colectivas

49 % Girado a Contratistas



Fuente: Fiduprevisora 11 de abril de 2012 (Cifras en millones de pesos)



Fecha de Corte
abril 23 de 2012

CONVENIOS EN EJECUCIÓN CON ENTIDADES NACIONALES EN EL DEPARTAMENTO DE CHOCÓ

ENTIDADES NACIONALES CON CONVENIOS EN EJECUCIÓN	# PROYECTOS Y SUBPROYECTOS	# PROYECTOS TERMINADOS	RECURSOS PROGRAMADOS PARA EJECUCIÓN	VALOR EJECUTADO DECLARADO	AVANCE FISICO DECLARADO (%)	OBJETO DEL CONVENIO
MINISTERIO DE EDUCACIÓN NACIONAL	194	4	\$ 23.317.000.000	\$ 5.043.572.996	1,26%	Mejoramiento y rehabilitación de infraestructura educativa
MVCT - VICEMINISTERIO DE AGUAS Y SANEAMIENTO BÁSICO	16	7	\$ 3.714.536.805	\$ 3.645.047.212	67,41%	Rehabilitación de los sistemas de agua potable y saneamiento básico
MADS - VICEMINISTERIO DE AMBIENTE	1	0	\$ 4.165.800.000	\$ 2.404.800.000	30,00%	Atención y restablecimiento de condiciones ambientales
IDEAM	2	2	\$ 125.833.333	\$ 125.833.333	100,00%	Actualización de información hidrológica de las principales cuencas afectadas
MINISTERIO DE AGRICULTURA Y DESARROLLO RURAL		0	\$ 11.819.452.725	\$ 11.819.452.725	77,03%	Plan de Inversiones para la atención del sector agrícola y ganadero
FEDERACIÓN NACIONAL DE CAFETEROS	1	1	\$ 9.872.360	\$ 9.872.360	100,00%	Recuperación de cultivos afectados por la roya
INSTITUTO NACIONAL DE VÍAS - INVIAS	2	0	\$ 1.540.000.000	\$ 0	10,00%	Rehabilitación de vías
POLICÍA NACIONAL 1	2	2	\$ 174.518.776	\$ 163.101.610	100,00%	Rehabilitación y Mantenimiento de las Unidades Policiales afectadas
EJÉRCITO NACIONAL - 2	1	0	\$ 9.523.540.096	\$ 0	0,00%	Obras Mayores y Menores en el Departamento de Chocó
DEPARTAMENTO ADMINISTRATIVO PARA LA PROSPERIDAD SOCIAL - DAPS 2	16		\$ 10.617.091.800	\$ 0		Programa de Empleo de Emergencia
Total general	235	16	\$ 65.007.645.897	\$ 23.211.680.236	11,49%	

Fecha de Corte
abril 23 de 2012

OTROS CONVENIOS Y TRANSFERENCIAS EN EJECUCIÓN EN EL DEPARTAMENTO DE CHOCÓ

ENTIDADES NACIONALES CON CONVENIOS EN EJECUCIÓN	# ACTIVIDADES	# ACTIVIDADES TERMINADAS	RECURSOS PROGRAMADOS PARA EJECUCIÓN	VALOR EJECUTADO DECLARADO	AVANCE FISICO DECLARADO (%)	OBJETO DEL CONVENIO
UNIDAD NACIONAL PARA LA GESTIÓN DEL RIESGO DE DESASTRES - UNGRD		0	\$ 1.676.813.058	\$ 1.676.813.058	100,00%	Atención de emergencias
INSTITUTO COLOMBIANO DE BIENESTAR FAMILIAR - ICBF	1		\$ 493.800.000	\$ 117.520.960	53,90%	Fortalecer la atención a niños, niñas, adolescentes y familias afectados
DEPARTAMENTO ADMINISTRATIVO PARA LA PROSPERIDAD SOCIAL - DAPS 1		0	\$ 808.865.216	\$ 808.865.216	100,00%	Registro Único de Damnificados
Total general	1	0	\$ 2.979.478.274	\$ 2.603.199.234	98,68%	